

Volta-verdeler met QuickConnect meer veiligheid en tijdwinst

Of het nu voor holle wand-, inbouw- of opbouwmontage is, de verschillende uitvoeringen van de volta-verdeler besparen door praktische eigenschappen kostbare werktijd. Een innovatief detail is de veerklemtechniek in deze verdeler.

De robuuste Hager Volta-verdeler voldoet aan beschermingsgraad IP30 en is in uitvoeringen met 1 tot 4 rijen verkrijgbaar met maximaal 48 modules. Afhankelijk van het model is hij geschikt voor inbouw of opbouw. Een andere variant van Volta werd speciaal voor holle wandmontage ontwikkeld; de hiervoor noodzakelijke bevestiging wordt meegeleverd. Met het programma aan toebehoren kunt u een Volta-verdeler precies op het beoogde doel afstemmen.

Uw voordelen:

- Meer veiligheid en snellere montage.
- Symmetrisch verwisselbare plaatstalen deur als optie.
- Afdekkap met coderingsnummers en verzegelingsmogelijkheid.

Flexibel uitbrekbare kabelinvoeringen, voorgestanst voor kabelkanalen.

Naar keuze een gesloten deur of transparante deur als toebehoren.

Afdekkap met gekleurde coderingsnummers. Standaard te coderen.

PE/N-insteekklemmen, bovenin of onderin in te klikken.

* PE-klem wordt standaard meegeleverd
* N-klem is optioneel



Technische gegevens verdeler Volta

Opbouwverdeler IP 30, II

Nominale spanning

AC 400 V / 50 Hz

Deur

links- of rechtsdraaiend te monteren, met bedienbare scharnieren aan de binnenkant.

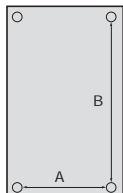
Nominale stroom

voor modulaire componenten max. 63 A

Kleur

helderwit

maten in mm



	1 rij	VA12NL	2 rijen	VA24NL	3 rijen	VA36NL	4 rijen	VA48NL
Buitenmaten h x b x d	245 x 305 x 96,5		370 x 305 x 96,5		515 x 305 x 96,5		640 x 305 x 96,5	
Hoogte bovenste aansluitruimte	127,5		127,5		147,5		147,5	
Hoogte onderste aansluitruimte	112,5		112,5		112,5		112,5	
Afstand bevestigingsgaten A	270		270		270		270	
Afstand bevestigingsgaten B	91		216		331		456	

Bedradingsruimte aan zowel linker- als rechterzijde van DIN-rail: 34 mm

Bedradingsruimte onder de DIN-rail 10 mm

Inbouw-/Holle wandverdeler IP 30, II

Nominale spanning

AC 400 V / 50 Hz

Deur

links- of rechtsdraaiend te monteren, met bedienbare scharnieren aan de binnenkant.

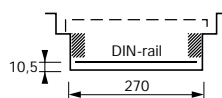
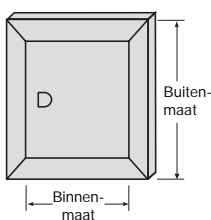
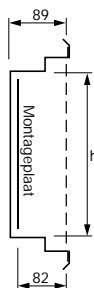
Nominale stroom

voor modulaire c componenten max. 63 A

Kleur


helderwit

Inbouwmaten (in mm):



bovenste aansluitruimte 1 - 4 rijen: 140 mm

onderste aansluitruimte 1 - 4 rijen: 105 mm

 Bedradingsruimte zowel linkse als rechtse zijde van DIN-rail: 27 mm

	__12NL	1 rij	__24NL	2 rijen	__36NL	3 rijen	__48NL	4 rijen
Binnenmaat	245		370		495		620	
Sparingsmaat h x h x d VU__ inbouw uitvoering	317 x 330 x 90		442 x 330 x 90		567 x 330 x 90		692 x 330 x 90	
Sparingsmaat h x b x d VH__ hollewand-verdeler	307 x 312 x 88		432 x 312 x 88		557 x 312 x 88		682 x 312 x 88	

Afmetingen inbouwraam:	VZ111	1 rij	VZ112	2 rijen	VZ113	3 rijen	VZ114	4 rijen
Buitenmaat: h x b	336 x 348		461 x 348		586 x 348		711 x 348	
Binnenzijde inbouwraam: h x b	276 x 288		401 x 288		526 x 288		651 x 288	